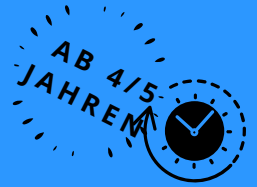


WIESE BUSCH BAUM 2

MITTE DER STUNDE



10 Min.

erstellt von US

WARUM?



- verschiedene Ebenen erfahren
- im Duo arbeiten

Womit?

- Musik
- Seile/Klebeband oder andere Markierungsmöglichkeiten

WO? MIT WEM? UND WIE?

in Duos, in der Gruppe, auf klar definierten Raumwegen



WAS WIRD GEMACHT?

Am Platz:

- in 2-er oder 3-er Gruppen gemeinsam eine Figur bilden
- Jede*r Tänzer*in nimmt eine andere Ebene ein
- ändert ein Kind die Ebene, wechseln die anderen auch
- ggf. Reihenfolge vorher festlegen

Im Raum::

A

Auf Ansage frei oder in Bahnen durch die verschiedenen Ebenen tanzen

- nur in der Wiese (Bewegungen am Boden)
- nur im Busch (tanzen mit Händen und Füßen am Boden)
- nur im Wald/in den Bäumen (auf zwei Füßen + Sprünge)
- In allen drei Landschaften (Tanzen durch alle Ebenen, ständiges Auf und Ab)

B

Seile/Klebeband oder Bodenlinien legen die verschiedenen Landschaften fest.

- Kinder tanzen frei durch die verschiedenen Bereiche
- Leiten und Folgen: in Duos.

Kind 1 folgt Kind 2, das sich durch die verschiedenen Landschaften bewegt. Rollenwechsel